

BANJO CHORDS LITE

Home (<http://neonway.de/>) / features (<http://neonway.de/category/features/>) / Banjo Chords Lite



(<https://itunes.apple.com/de/app/banjo-chords-lite/id969207843?mt=12>) (<https://itunes.apple.com/de/app/banjo-chords-lite/id964199438?mt=8>)



(<http://neonway.de/banjochordslite-images/>)

EINFACHSTER WEG UM DIE BANJO AKKORDE ZU ERLERNEN!

Text vorlesen lassen.

Banjo Chords Lite ist eine Gratis-App für Banjo. Diese App hilft Ihnen dabei, Banjoakkorde und Fingerpositionen auf dem Banjogriffbrett zu erlernen. Alle wichtigsten Dur-Akkorde stehen Ihnen in dieser kostenlosen Version zur Verfügung! (die volle Version dieser App(120BanjoChords (<http://neonway.de/120banjochords/>)) bietet Ihnen sowohl Dur- als auch Moll-Akkorde). Ob Sie Banjo-App für Anfänger suchen oder Ihre eigene Banjomusik komponieren möchten, sind Sie hier bei dieser App genau richtig!

Sind Sie rechtshändig oder linkshändig? Unsere klare Benutzeroberfläche mit Retinaunterstützung lässt Sie wählen, welche Hand Sie beim Banjospielen benutzen. Die Lautstärke ist auch einstellbar.

Wenn Sie einen Dur-Akkord ausprobieren möchten, wählen Sie seinen Ton, und er erscheint auf Ihrem Bildschirm als Banjo-Akkorddiagramm, Banjo-Tabs und als farbige Bilder mit Fingerpositionen auf einem Banjogriffbrett. Jetzt klicken Sie auf „Spielen“ und hören Sie sich diesen Akkord an!

Darüber hinaus können Sie die App dafür benutzen, Ihre eigenen Akkordfolgen für Banjomusik zu erstellen. Sie können dann diese Akkordfolgen abspeichern, löschen und wieder laden. Oder, Sie können die Akkordfolgen mit Hilfe von Drag&Drop in Ihre Dokumente einfügen.

Die Reihenfolge der Akkorde in Ihren Banjoakkordfolgen kann jede Zeit verändert werden, und ganze Akkordfolgen können transponiert werden, wenn Sie sie an Ihre Gesangsstimme anpassen möchten.

Viel Spass mit Banjo Chords Lite! Laden Sie die App jetzt herunter!

Schauen Sie sich unser Video-Tutorial auf YouTube an! Wir erklären Ihnen Schritt für Schritt, wie die verschiedenen Einstellungen der App funktionieren.



Teilen:



(<http://www.facebook.com/sharer/sharer.php?u=http://neonway.de/banjochordslite/>)



(<http://twitter.com/share?url=http://neonway.de/banjochordslite/&text=Banjo+Chords+Lite>)



(<https://plus.google.com/share?url=http://neonway.de/banjochordslite/>)



(<http://www.linkedin.com/shareArticle?mini=true&url=http://neonway.de/banjochordslite/&title=Banjo+Chords+Lite>)



(<http://www.digg.com/submit?url=http://neonway.de/banjochordslite/>)




(https://www.xing.com/spi/shares/new?sc_p=xing-share&url=http://neonway.de/banjochordslite/&title=Banjo+Chords+Lite)



(mailto:?)

Subject=Banjo%20Chords%20Lite&Body=Ich%20denke%20könnte%20für%20dich%20interessant%20sein:%20http://neonway.de/banjochordslite/)

RELATED POSTS



(<http://neonway.de/dieklavie>)

Die Klavierakkorde richtig lernen

(<http://neonway.de/dieklavierakkordrichtiglernen/>)



(<http://neonway.de/ukulelect>)

Ukulele Chords Compass Lite

(<http://neonway.de/ukulelechordscompasslite/>)



(<http://neonway.de/ukulelect>)

Ukulele Chords Compass

(<http://neonway.de/ukulelechordscomp>)



120 Banjo Chords
(<http://neonway.de/120banjochords/>)

No Comments Yet.

LEAVE A COMMENT

Name*

E-mail*

Website

Comment

SEND




COPYRIGHT


© 2015. Alle Rechte vorbehalten
[Privacy policy](#)

FOLLOW US

 (<http://www.facebook.com/neonwayapps>)

 (<http://www.twitter.com/NeonwayApps>)

 (<http://www.linkedin.com/pub/neonway-apps/1b/a2/38>)

 (https://www.youtube.com/channel/UC-Rljoc3JQJyg3uwxTm8tMQ?sub_confirmation=1)

 (<https://www.pinterest.com/neonwayapps/>)