

CHORDS MAESTRO FREE

RELATED POSTS

[Home \(http://neonway.de/\)](http://neonway.de/) / [features \(http://neonway.de/category/features/\)](http://neonway.de/category/features/) / [Chords Maestro Free](#)



(<https://itunes.apple.com/de/app/chords-maestro-free-klavier-akkorde-mehr/id1200055966?mt=12>)



(<https://itunes.apple.com/de/app/chords-maestro-free-klavier-akkorde-mehr/id1200055962?mt=8>)



(<https://play.google.com/store/apps/details?id=com.neonway.ChordsMaestroFree>)



Wählen Sie Akkorde aus

Hören Sie Akkorde

Drag & Drop die Akkorde in jeden Editor

Sehen Sie Akkorde

Ihre ausgewählte Akkorde, Transponierung usw.

(<http://neonway.de/chordsmaestروفree-images/>)

FINDEN SIE DIE AKKORDE AUF ALLEN MUSIKINSTRUMENTEN!

Diese kostenlose App bietet alle wichtigen Akkorde für 7 Musikinstrumente: Klavier, Gitarre, Bassgitarre, Ukulele, Banjo, Mandoline und Balalaika. Wählen Sie Ihr Instrument, dann Ihren Akkord und spielen Sie es ab!

Chords Maestro Free zeigt Ihnen auch instrumentenspezifische Musiknoten oder Akkorddiagramme für Ihren Akkord sowie die entsprechende Fingerposition auf Ihrem Instrument. Wenn Sie zu einem anderen Instrument wechseln möchten, tippen Sie auf das Bild und erkunden Sie die Akkorde eines neuen Instruments!

Chords Maestro Free unterstützt sowohl Rechts- als auch Linkshänder. Das können Sie die App-Einstellungen festlegen. Die Lautstärke ist auch einstellbar.

Chords Maestro Free kann Ihnen auch helfen, Akkord-Reihenfolgen für Ihre Songs zusammenzustellen. Zuerst wählen Sie Ihr Instrument, dann wählen Sie den ersten Akkord Ihrer Reihenfolge aus und klicken Sie auf das Pluszeichen. Wählen Sie Ihren nächsten Akkord und klicken Sie erneut auf das Pluszeichen. Fahren Sie mit dem Hinzufügen von Akkorden fort, bis Sie die gewünschte Reihenfolge haben. Sie können die Akkorde innerhalb der Reihenfolge beliebig ändern. Sie können auch Ihre gesamte Akkordfolge nach oben oder unten transponieren, um am Bereich Ihrer Stimme besser anpassen zu können. Sie können Ihre Reihenfolge in den Favoriten abspeichern um diese immer wieder zu verwenden.

Genießen Sie Chords Maestro Free! Laden Sie die app jetzt herunter!

Wenn Sie noch mehr Akkorde benötigen? Dann machen Sie einen Upgrade auf die Vollversion dieser von Chords Maestro App (<http://neonway.de/chordsmaestro/>).

Teilen:



(<http://www.facebook.com/sharer/sharer.php?u=http://neonway.de/chordsmaestروفree/>)



(<http://twitter.com/share?url=http://neonway.de/chordsmaestروفree/&text=Chords+Maestro+Free>)



(<https://plus.google.com/share?url=http://neonway.de/chordsmaestروفree/>)



(<http://www.linkedin.com/shareArticle?mini=true&url=http://neonway.de/chordsmaestروفree/&title=Chords+Maestro+Free>)



(<http://www.digg.com/submit?url=http://neonway.de/chordsmaestروفree/>)



(https://www.xing.com/spi/shares/new?sc_p=xing-share&url=http://neonway.de/chordsmaestروفree/&title=Chords+Maestro+Free)



(mailto:?Subject=Chords%20Maestro%20Free&Body=Ich%20denke%20könnte%20für%20dich%20interessant%20sein:%20http://neonway.de/chordsmaestروفree/)

No Comments Yet.

LEAVE A COMMENT

Logged in as Max Schlee (<http://neonway.de/wp-admin/profile.php>). Log out » (http://neonway.de/mslrm?action=logout&redirect_to=http%3A%2F%2Fneonway.de%2Fchordsmaestروفree%2F&_wpnonce=58d64cf312)

Comment






SEND



COPYRIGHT

© 2015. Alle Rechte vorbehalten
[Impressum \(http://neonway.de/contacts/\)](http://neonway.de/contacts/)

FOLLOW US

-  (<http://www.facebook.com/neonwayapps>)
-  (<http://www.twitter.com/NeonwayApps>)
-  (<http://www.linkedin.com/pub/neonway-apps/1b/a2/38>)
-  (https://www.youtube.com/channel/UC-Rljoc3JQJyg3uwxTm8tMQ?sub_confirmation=1)
-  (<https://www.pinterest.com/neonwayapps/>)

