









## TRAY PLAYER

### RELATED POSTS



(https://itunes.apple.com/de/app/trayplayer/id571673359?mt=12)



-  **Kleine Größe (Dock- und Statusmenü-Icons)**
-  **Drag & Drop von Dateien und Ordner in die App**
-  **3 Orte für Drag & Drop**
-  **Intuitive und einfache Handhabung**
-  **3 Spielmodi: nacheinander, unendliche Schleife, Shuffle**
-  **Fenster für Audio-Tracks-Liste**
-  **Laufleiste für die Abspielposition**
-  **Transparenter Hintergrund**
-  **Unterstützte Formate: MP3, M4A, WAV, AIFF, CAF, MP4, MP2, MP1, AAC, AU, M4R, TS, MOV, QT, MPG, 3G2, VOB**



**Sehen Sie unser Video:**  
[www.neonway.de/video1](http://www.neonway.de/video1)

(http://neonway.de/trayplayer-images/)

## KLEINER PLAYER, GROSSER SOUND!



**Text vorlesen lassen.**

Musik-Player der immer greifbar ist. Tray Player ist eine App, die Ihnen erlaubt, Audio-Dateien auf Ihrem Computer abzuspielen. Die App nimmt keinen wertvollen Platz auf dem Bildschirm Ihres Macs! Es durchsucht sehr schnell die Dateien und Verzeichnisse, die Sie per Drag & Drop in die App geladen haben, und spielt nur die ab, die Audio enthalten. Der Player erscheint im Statusmenü (die Leiste oben auf dem Bildschirm) und als Dock-Element unten.

Die Steuerelemente des Tray Players ähneln eines üblichen Hand-MP3-Players: Play, Pause, nächster Track, vorheriger Track. Sie können für die Tracks 3-Wiedergabemodi nutzen, das einfache Abspielen, Abspielen in der Schleife oder die Tracks gemischt abspielen. Der Player zeigt den Namen des gerade abgespielten Titels an und Sie können die Abspielposition ändern. Sie können sich auch die Liste Ihrer Tracks anschauen und wann immer Sie möchten die neuen Dateien oder Verzeichnisse zu dieser Liste hinzufügen.



Also ziehen Sie Ihre Audiodateien per Drag & Drop in eine der 3 Stellen: ins App-Fenster, ins App-Symbol der Status-Menü oder ins Dock wählen Sie einen Play-Modus aus und drücken Sie die Abspieltaste! Es ist so einfach! Kaufen Sie die App noch heute und probieren Sie es selbst!

App Eigenschaften:

- Kleine Größe (Dock- und Statusmenü-Icons);
- Drag & Drop von Dateien und Ordner in die App;
- 3 Orte für Drag & Drop;
- Intuitive und einfache Handhabung;
- 3 Spielmodi: Einmal nacheinander, unendliche Schleife und Shuffle;
- Fenster für Audio-Tracks-Liste;
- Laufleiste für die Abspielposition;
- Transparenter Hintergrund;
- Unterstützte Formate: MP3, M4A, WAV, AIFF, CAF, MP4, MP2, MP1, AAC, AU, M4R, TS, MOV, QT, MPG, 3G2, VOB.

(Schnelle Kombination für Play/Pause: Applcon-Mouse-Klick+Steuerungstaste)

Probieren Sie unsere kostenlose Version von Tray Player Lite (<http://neonway.de/trayplayerlite/>) aus!

Schauen Sie sich unser "So geht's" Lehrvideo auf YouTube an!

## Tray Player - Der kleinste MP3 Player der Welt!



*Hallo und willkommen bei Tray Player!*

*Diese App hilft Ihnen dabei, Ihre Audio-Dateien auf dem Computer zu spielen. Sie braucht keinen Platz auf Ihrem Bildschirm, weil sie als ein Symbol auf der Symbolleiste und auch als ein Dock-Objekt erscheint.*

*Sie können Ihre Dateien und Ordner in das App-Fenster laden, oder in das Symbol auf der Symbolleiste, oder in das Dock-Objekt. Der Player findet die Dateien, die Audio beinhalten. Wir probieren Drag & Drop in die Symbolleiste. Und jetzt in das Dock-Objekt. Wir wählen einige Musikdateien. Wir können diese Dateien zu den von früher hinzufügen (Add Files), oder wir können auch frühere Dateien löschen und nur die neuen behalten (Set Files).*

*Die Tasten dieser App sind wie die eines richtigen MP3 Players. Spielen, Pause, nächstes Lied, vorheriges Lied. Wenn Sie die Musik stoppen wollen, können Sie entweder Pause auf dem Player klicken, oder Sie können auch die Control-Taste auf Ihrer Tastatur drücken und so halten, und gleichzeitig auf das App-Symbol in der Symbolleiste klicken.*

*Es gibt 3 Spielmodi: der Reihenfolge nach, Loop/Schleife und Shuffle/vermischt.*

*Der Player zeigt Ihnen, welche Datei gespielt wird. Es gibt auch eine Scrolleiste, die Ihnen Schnellvorlauf und Rückspulen innerhalb der Datei erlaubt.*

*Sie können sich auch Ihre Dateiliste anschauen und neue Dateien hinzufügen.*

*Und jetzt probieren Sie es!*



Teilen:



(<http://www.facebook.com/sharer/sharer.php?u=http://neonway.de/trayplayer/>)



(<http://twitter.com/share?url=http://neonway.de/trayplayer/&text=Tray+Player>)



(<https://plus.google.com/share?url=http://neonway.de/trayplayer/>)



(<http://www.linkedin.com/shareArticle?mini=true&url=http://neonway.de/trayplayer/&title=Tray+Player>)



(<http://www.digg.com/submit?url=http://neonway.de/trayplayer/>)



([https://www.xing.com/spi/shares/new?sc\\_p=xing-share&url=http://neonway.de/trayplayer/&title=Tray+Player](https://www.xing.com/spi/shares/new?sc_p=xing-share&url=http://neonway.de/trayplayer/&title=Tray+Player))



(<mailto:?Subject=Tray%20Player&Body=Ich%20denke%20könnte%20für%20dich%20interessant%20sein:%20http://neonway.de/trayplayer/>)

No Comments Yet.

## LEAVE A COMMENT

Logged in as Max Schlee (<http://neonway.de/wp-admin/profile.php>). Log out » ([http://neonway.de/mslrm?action=logout&redirect\\_to=http%3A%2F%2Fneonway.de%2Ftrayplayer%2F&\\_wpnonce=97922cd5d6](http://neonway.de/mslrm?action=logout&redirect_to=http%3A%2F%2Fneonway.de%2Ftrayplayer%2F&_wpnonce=97922cd5d6))

Comment



SEND



### COPYRIGHT

© 2015. Alle Rechte vorbehalten  
[Impressum \(http://neonway.de/contacts/\)](http://neonway.de/contacts/)

### FOLLOW US



(<http://www.facebook.com/neonwayapps>)



(<http://www.twitter.com/NeonwayApps>)



(<http://www.linkedin.com/pub/neonway-apps/1b/a2/38>)



([https://www.youtube.com/channel/UC-Rljoc3JQJyg3uwxTm8tMQ?sub\\_confirmation=1](https://www.youtube.com/channel/UC-Rljoc3JQJyg3uwxTm8tMQ?sub_confirmation=1))



(<https://www.pinterest.com/neonwayapps/>)



