

[Home \(Http://Neonway.De/\)](http://Neonway.De/)

[Apps \(Http://Neonway.De/Apps/\)](http://Neonway.De/Apps/)

[Blog \(Http://Neonway.De/Blog/\)](http://Neonway.De/Blog/)

11TUNERS

[Contacts \(Http://Neonway.De/Contacts/\)](http://Neonway.De/Contacts/)

RELATED POSTS

[Home \(http://neonway.de/\)](http://neonway.de/) / [features \(http://neonway.de/category/features/\)](http://neonway.de/category/features/) / 11Tuners



(<https://itunes.apple.com/de/app/11-tuners-stimmger%C3%A4t-f%C3%BCr-11-musikinstrumente/id602657231?mt=12>)



(<https://itunes.apple.com/de/app/11-tuners/id966977244?mt=8>)



(<https://www.amazon.com/gp/product/B06XC8ZS97>)



(<https://play.google.com/store/apps/details?id=com.neonway.11Tuners>)



(<http://neonway.de/11tuners-images/>)

STIMMEN SIE DIE MUSIKINSTRUMENTE SCHNELL UND GENAU!



Text vorlesen lassen.

Sind Sie auf der Suche nach einem einfachen Weg, mehrere Streichinstrumente zu stimmen? Sie haben ihn gefunden! 11 Tuners-App hilft Ihnen dabei, folgende Musikinstrumente zu stimmen: Gitarre, Bassgitarre (4 und 5 Saiten), Violine, Mandoline, Viola, Ukulele, Cello, Banjo, Kontrabass, Dombra und Balalaika. Mit unserer präzisen chromatischen Tuner-App können Sie diese Instrumente ganz schnell und genau stimmen! Für alle Instrumente, die diese App unterstützt, gibt es einen Tongenerator mit dem authentischen Klar für jede Saite des Musikinstruments!

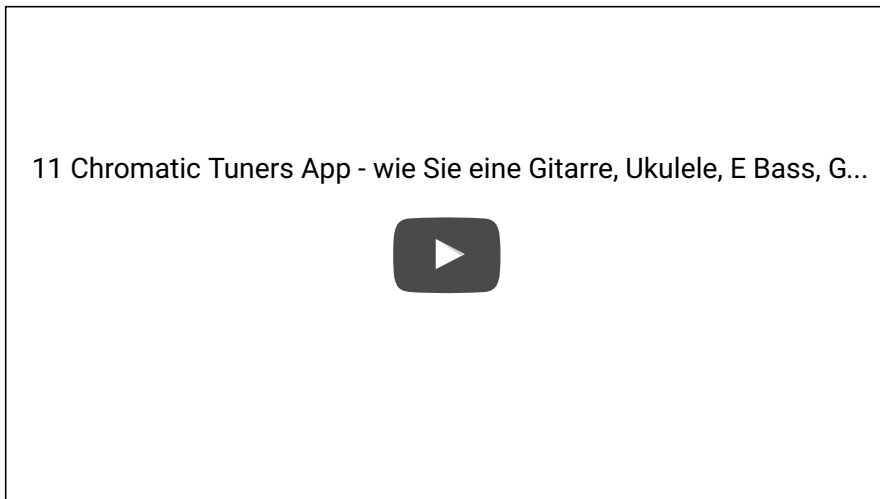
11 Tuners-App unterstützt auch Audio-Eingang und Mikrofon Ihres PCs, Mac oder Mobilgerätes. Überprüfen Sie bitte, dass das Mikrofon eingeschaltet ist. Wählen Sie auch Ihre bevorzugte Tonart aus. Für jedes Instrument gibt es in den Einstellungen 11 Tonarten. Die Knöpfe auf der Unterseite des App-Fensters spielen den korrekten Ton für jede Saite des ausgewählten Instruments ab. Es gibt auch eine Wiederholtaste, die den Ton wiederholt, damit Sie sich auf die Saiten Ihres Instruments konzentrieren können.

Für die Feinabstimmung jeder einzelnen Saite benutzen Sie den chromatischen Tuner, der in der Mitte des App-Fensters zu finden ist. Wenn der Tuner beim Abspielen der Saite grün blinkt, dann ist die Saite perfekt gestimmt. Wenn er rot blinkt, muss die Saite weiter gestimmt werden. Der chromatische Tuner gibt Ihnen sogar einen Hinweis, ob der Ton der Saite nach oben oder unten angepasst werden soll. So zum Beispiel, wenn der linke Pfeil rot blinkt, dann klingt die Saite zu tief und muss höher gestimmt werden. Wenn der rechte Pfeil rot blinkt, heisst das, dass die Saite zu hoch klingt und muss tiefer gestimmt werden. Also arbeiten Sie an den Saiten Ihres Musikinstruments, bis der chromatische Tuner grün blinkt.

Haben Sie alle Saiten gestimmt? Genießen Sie jetzt den perfekten Klang Ihres Instruments!

Laden Sie die App jetzt herunter!

Schauen Sie sich unser Video-Tutorial für 11 Tuner auf unserem YouTube-Kanal an!



Teilen:



(<http://www.facebook.com/sharer/sharer.php?u=http://neonway.de/11tuners/>)



(<http://twitter.com/share?url=http://neonway.de/11tuners/&text=11Tuners>)



(<https://plus.google.com/share?url=http://neonway.de/11tuners/>)



(<http://www.linkedin.com/shareArticle?mini=true&url=http://neonway.de/11tuners/&title=11Tuners>)



(<http://www.digg.com/submit?url=http://neonway.de/11tuners/>)



(https://www.xing.com/spi/shares/new?sc_p=xing-share&url=http://neonway.de/11tuners/&title=11Tuners)




(<mailto:?Subject=11Tuners&Body=Ich%20denke%20könnte%20für%20dich%20interessant%20sein:%20http://neonway.de/11tuners/>)

No Comments Yet.

LEAVE A COMMENT

Logged in as Max Schlee (<http://neonway.de/wp-admin/profile.php>). Log out » (http://neonway.de/mslrm?action=logout&redirect_to=http%3A%2F%2Fneonway.de%2F11tuners%2F&wponce=027a068abc)

Comment








SEND



COPYRIGHT

© 2015. Alle Rechte vorbehalten
[Impressum \(http://neonway.de/contacts/\)](http://neonway.de/contacts/)

FOLLOW US

 (<http://www.facebook.com/neonwayapps>)  (<http://www.twitter.com/NeonwayApps>)  (<http://www.linkedin.com/pub/neonway-apps/1b/a2/38>)
 (https://www.youtube.com/channel/UC-Rljoc3JQJyg3uwxTm8tMQ?sub_confirmation=1)  (<https://www.pinterest.com/neonwayapps/>)

