

[Home \(Https://Neonway.De/\)](https://Neonway.De/)
[Apps \(Https://Neonway.De/Apps/\)](https://Neonway.De/Apps/)
[Blog \(Https://Neonway.De/Blog/\)](https://Neonway.De/Blog/)

EINRICHTEN EINER GITARRE

[Kontakt \(Https://Neonway.De/Contacts/\)](https://Neonway.De/Contacts/)
[Home \(https://neonway.de/\)](https://neonway.de/) / [Blog \(https://neonway.de/category/blog/\)](https://neonway.de/category/blog/) / [Einrichten einer Gitarre](#)


WIE MAN EINE GITARRE STIMMT!

Menschen, die Erfahrung im Gitarrespielen haben, ob in Gesellschaft von Freunden oder auf der Bühne, wissen, wie stark der Erfolg der Aufführung, die richtige Einstellung des Instruments beeinflusst.

Der einfachste Weg, die Gitarre einzustellen, kann genannt werden, eine einfache Drehung der Colos, aber es gibt eine Menge Bedingungen, Sie brauchen einen ziemlich ruhigen Raum, in dem Sie perfekt den Klang der Saiten hören, und ein gutes musikalisches Ohr sollte nicht vergessen werden.

Es ist besser, nicht auf solche Methoden für Anfänger Musiker zurückgreifen. Und natürlich wissen alle Musiker, die auftreten, dass es mit dem Setting der Gitarre in der lauten Halle vor der Aufführung Probleme geben wird, in solchen Fällen ist der Tuner perfekt. Tuner kann auf verschiedene Arten verwendet werden, Programm, Gerät oder Funktion im Effektprozessor, jeder kann den bequemsten Weg wählen. Vergessen Sie auch nicht die Stimmgabel und die Methode, den fünften Bund aufzustellen, sowie die Flaglets (obwohl diese Methode nur für Profis geeignet ist, die wissen, was es ist), die Gitarre kann auch mit anderen Musikinstrumenten angepasst werden, zum Beispiel: Synthesizer, Klavier, Flöte und sogar Mundharmonika. Interessante Tatsache – der lange Piepton des Telefons entspricht der Note la.

Aber es gibt eine Methode, die alle oben genannten übertrifft, nicht zuletzt wegen der Benutzerfreundlichkeit. Diese Methode basiert auf einem Programm, das auf einem iPhone, iPad oder PC installiert ist, und dieses Programm erfordert einen zulässigen Zugriff auf das Mikrofon. Eine der besten Apps seiner Art gilt als "Cool Guitar Tuner". Sie können dieses Programm im App Store installieren. Danach werden Sie in der Lage sein, Ihre Gitarre mit diesem Programm anzupassen, keine Sorge, das Programm wird alles tun, ziehen Sie einfach die Saiten und drehen Sie die Widerhaken.

Wenn Sie eine Gitarre auf diese Weise einrichten, müssen Sie nur ein Auge auf die Leistung des Programms auf dem Display zu halten. Es wird zeigen, wie viel Sie brauchen, um die Schnur zu straffen oder zu lösen.








COPYRIGHT

© 2018. Alle Rechte vorbehalten

[Impressum](https://neonway.de/contacts/) und [Datenschutz](https://neonway.de/privacy_policy/).

FOLLOW US

-  (<http://www.facebook.com/neonwayapps>)
-  (<http://www.twitter.com/NeonwayApps>)
-  (<http://www.linkedin.com/pub/neonway-apps/1b/a2/38>)
-  (https://www.youtube.com/channel/UC-Rljoc3JQJyg3uwxTm8tMQ?sub_confirmation=1)
-  (<https://www.pinterest.com/neonwayapps/>)

